
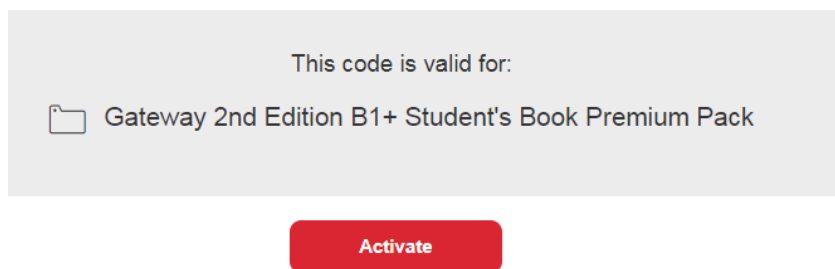


## AKO SA PRIPOJIŤ K TRIEDE

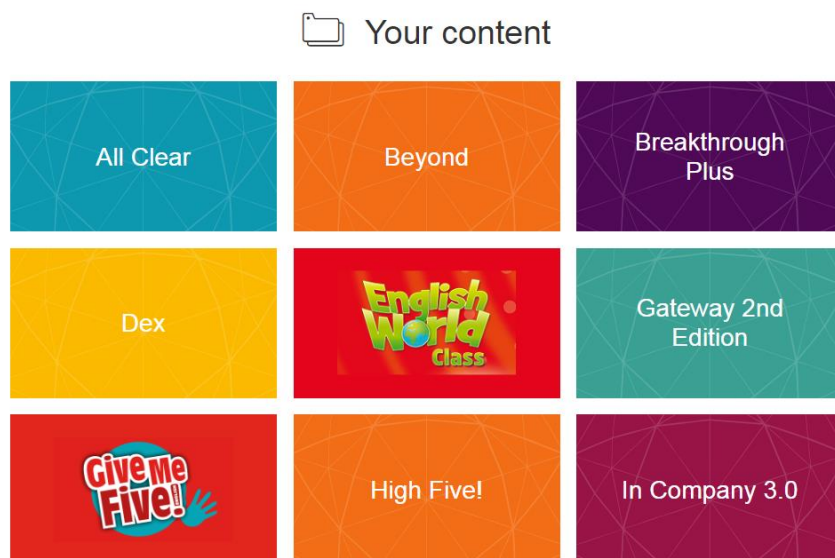
1. Aktivujte si kód k učebnici (kód je na obálke učebnice z vnútornej strany) na stránke <https://www.macmillaneducationeverywhere.com/>:



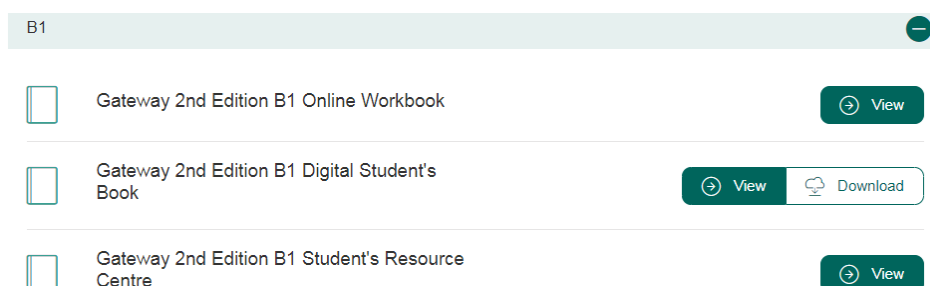
2. Po vložení platného kódu kliknite na **ACTIVATE**:



3. Zobrazí sa vám obsah vašich aktivovaných titulov (ak ich máte viac). Kliknite na titul, s ktorým chcete pracovať:

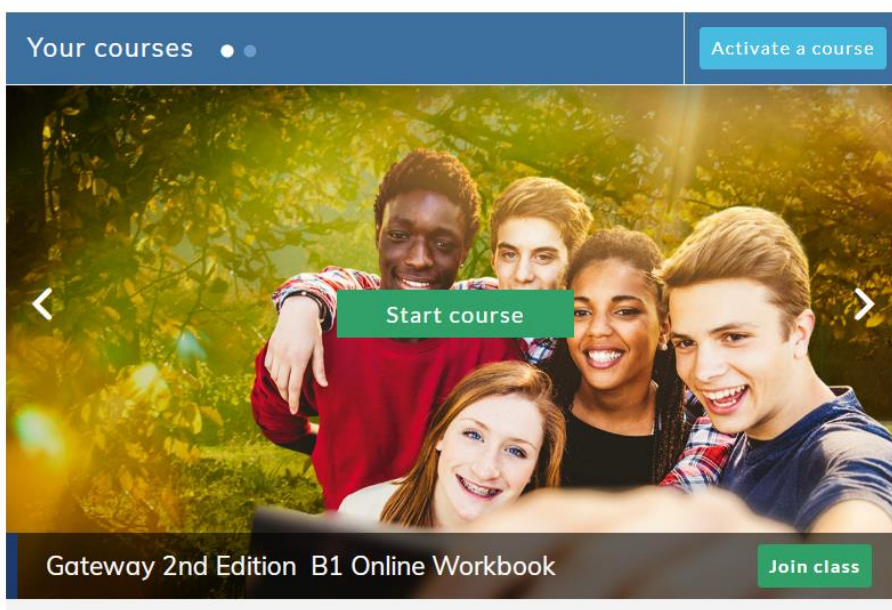


4. Dostanete sa do zoznamu jednotlivých dostupných komponentov učebnice:



5. Kliknite na **view** (pracujete online), alebo **download** (po stiahnutí môžete pracovať aj offline). Dostanete sa k vášmu komponentu:

a) Ak aktivujete nový kurz a máte heslo od učiteľa na pripojenie sa do triedy, kliknete na **JOIN CLASS**:



Vložte heslo a kliknete na **JOIN CLASS**:

A screenshot of a mobile application form titled 'Join Gateway 2nd Edition: B1 Online Workbook class'. The form has a blue header with a close button (X). Below the header, there is a text prompt: 'To become a member of this class, please enter the code given to you by your teacher.' Below this prompt is a text input field containing the code 'B9831CBE'. At the bottom right of the form, there are two buttons: a red button labeled 'Clear' and a green button with a circular arrow icon.

b) Ak aktivujete nový kód na predĺženie platnosti prístupu a s online WB, alebo DSB ste už predtým pracovali a ste už pripojení k triede, automaticky sa do nej zaradíte. Ikonka **JOIN CLASS** už na stránke nie je, pod názvom učebnice je názov triedy, ku ktorej ste pripojení:

